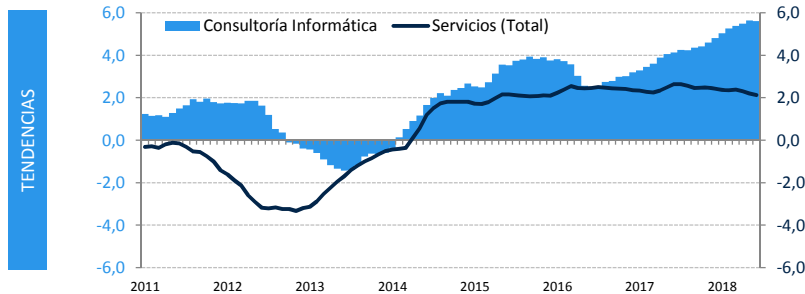


La facturación de las empresas de consultoría informática presenta un crecimiento interanual del +7,3% (jun-18 / jun-17), y deja el promedio trimestral en +8,3%, levemente por encima del promedio del sector servicios (6,5%). La situación es especialmente positiva para la demanda de empleo especializado (+5,3% interanual), en una tendencia creciente que más que duplica el promedio nacional de las actividades de servicios (+2,1%). Las expectativas a 3 meses que reportan los profesionales del sector son también favorables, algo menos para la contratación de personal (+27,4 puntos en una escala de -100 a +100) que en términos de evolución de la actividad (+60,5 puntos), muy por encima del promedio sectorial de la UE.

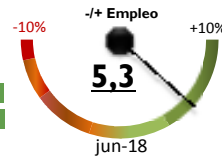
DEMANDA DE TALENTO ESPECIALIZADO (PARA EL SECTOR)



TENDENCIAS

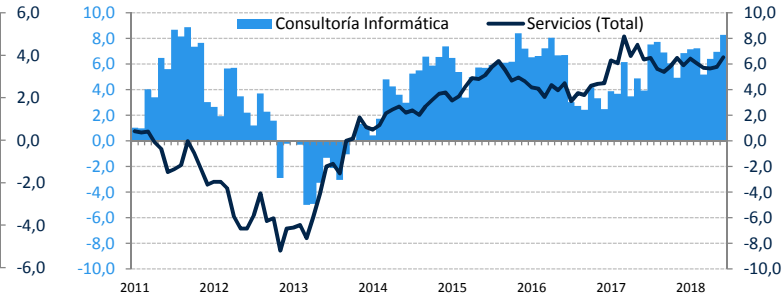
EMPLEO TIC (% i.a.)

feb-18	5,3
mar-18	5,4
abr-18	5,7
may-18	5,8
jun-18	5,3



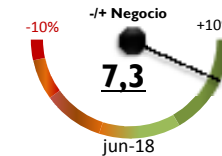
ALERTAS

SERVICIOS DE CONSULTORÍA INFORMÁTICA. EVOLUCION CIFRA DE NEGOCIO



TENDENCIAS

Fuente: INE. IASS. Elaboración propia.  
Datos mensuales. Se expresan en media móvil 3 meses para suavizar atípicos y estacionalidad.

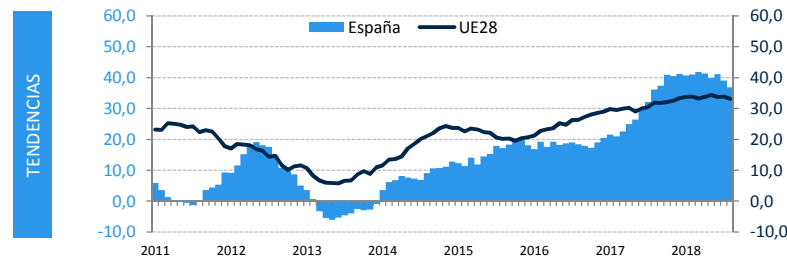


ACTIVIDAD TIC (% i.a.)

feb-18	4,5
mar-18	3,5
abr-18	11,5
may-18	6,3
jun-18	7,3

ALERTAS

ENCUESTAS SOBRE CLIMA EMPRESARIAL: EXPECTATIVAS DE EMPLEO A 3M.

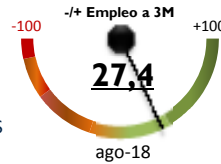


TENDENCIAS

Fuente: Comisión Europea. Elaboración propia.

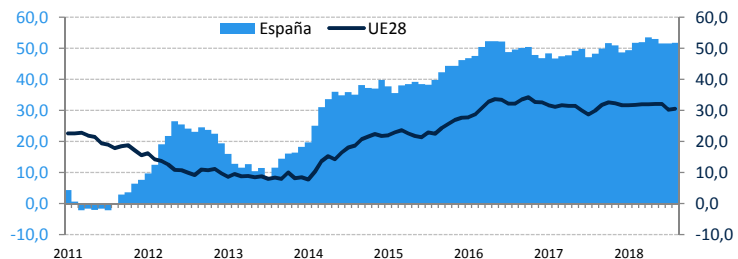
La línea representa la evolución del sector para el caso de UE28 y sirve de referencia (comparativa) para los datos del caso de España que se muestran con el área.

Para el 63,7% de las empresas del sector hay MEJORES expectativas frente al 36,3% que percibe un empeoramiento, lo cual hace un promedio NETO POSITIVO del 27,4%.



ALERTAS

ENCUESTAS SOBRE CLIMA EMPRESARIAL: EXPECTATIVAS DE ACTIVIDAD A 3M.

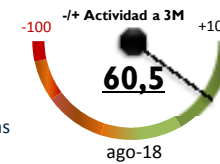


TENDENCIAS

Fuente: Comisión Europea. Elaboración propia.

Los datos se recopilan mensualmente y se expresan en media móvil 12 meses para obtener la tendencia de las percepciones empresariales.

Para el 80,3% de las empresas del sector hay MEJORES expectativas frente al 19,8% que percibe un empeoramiento, lo cual hace un promedio NETO POSITIVO del 60,5%.



ALERTAS